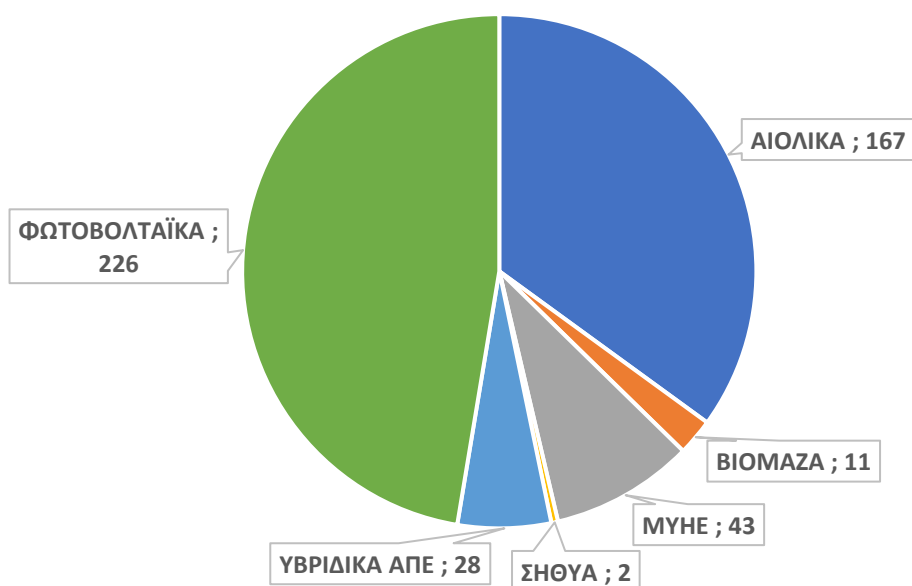


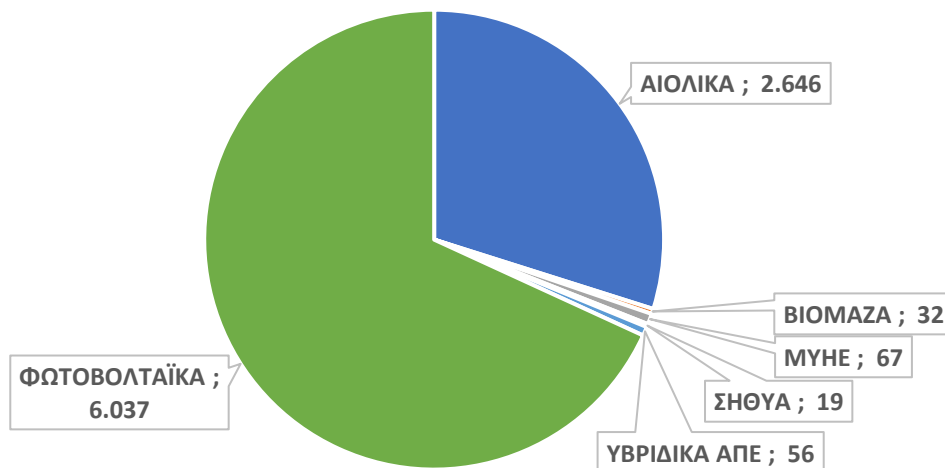
ΑΝΑ ΤΕΧΝΟΛΟΓΙΑ	Πλήθος	MW
ΑΙΟΛΙΚΑ	167	2.646
ΒΙΟΜΑΖΑ	11	32
ΜΥΗΕ	43	67
ΣΗΘΥΑ	2	19
ΥΒΡΙΔΙΚΑ ΑΠΕ	28	56
ΦΩΤΟΒΟΛΤΑΪΚΑ	226	6.037
ΣΥΝΟΛΟ	477	8.857

Πίνακας 1: Πλήθος αιτήσεων και συνολική ισχύς σε MW ανά τεχνολογία

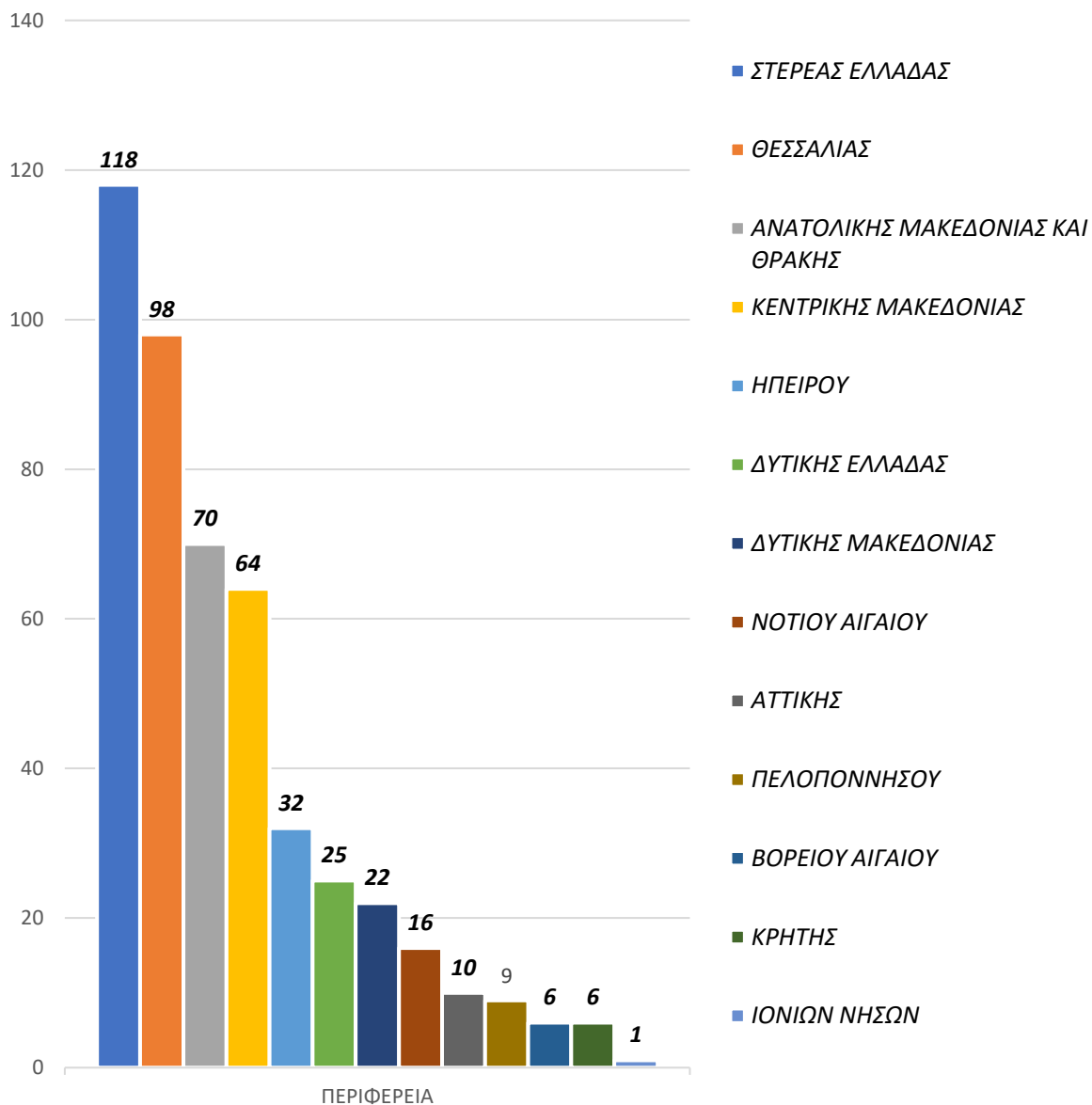
Νέες Αιτήσεις (κύκλος Φεβρουαρίου 2021) Αριθμός Αιτήσεων ανά Τεχνολογία



**Νέες Αιτήσεις (κύκλος Φεβρουαρίου 2021)
Μεγίστη Ισχύς αιτήσεων σε MW ανά Τεχνολογία**



Νέες Αιτήσεις (κύκλος Φεβρουαρίου 2021) Αριθμός Αιτήσεων ανά Περιφέρεια



Νέες Αιτήσεις (κύκλος Φεβρουαρίου 2021) Μεγίστη Ισχύς Αιτήσεων σε MW ανά Περιφέρεια

